

ARI REF: HARI-7800

<https://www.prosiege.fr/s/siege-de-bureau/chaise-de-bureau-ergonomique/chaise-bureautique-ergonomique-en-resille-ari/>



CARACTERISTIQUE:

- Adapté pour un usage de 8 heures

STRUCTURE:

- Support en portant en nylon chargé de fibres de verre, de forme anatomique, ép. 5mm, avec barres métalliques internes.
- Piètement en nylon auto-grainé.
- Support portant en nylon chargé de fibres de verre.

DESCRIPTIF:

- Mousse de polyuréthane sans CFC, collée sur la structure, densité 40 kg/m³, épaisseur 45 mm.
- Système synchrone, blocable sur 4 positions avec système anti-retour du dossier et réglable en intensité suivant le poids de l'utilisateur.
- Réglage de la profondeur d'assise de 50 mm.
- Réglage de la hauteur d'assise par vérin à gaz, course nominale de 130mm.
- support lombaire blocable en 6 positions.
- Réglage de la hauteur de dossier par crémaillère (6 positions), course de 65 mm.

REVÊTEMENT:

- Tissu collé sur la mousse et agrafé sur le support.
- Tissu maille 100% polyester, haute résistance.

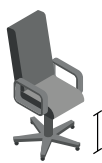
DIMENSIONS:



500



450



430-560




600




15,4

NUANCIER:



ORANGE ROUGE BLEU



VERT GRIS PLUS...

