

WI-MAX REF: W*66/15

<https://www.prosiege.fr/s/siege-de-bureau/fauteuil-de-bureau-ergonomique/fauteuil-de-bureau-operatif-avec-renfort-lombaire-wi-max/>



CARACTERISTIQUE:

- Adapté pour un usage de 8 heures.

STRUCTURE:

- Support dossier en 2 placets polypropylène ép. 3 mm.
- Liaison dossier/assise en lame double polyamide chargé 30% fibre de verre ép. 5 mm.
- Support assise bois moulé ép. 11 mm.
- Coque dossier et assise en polypropylène ép. 5 mm.

DESCRIPTIF:

- Mécanisme à contact synchrone avec autorégulation en fonction du poids de l'utilisateur.
- 3 positions possibles d'ouverture de l'angle de basculement de 0° à 20°.
- Réglage en hauteur par vérin à gaz autoporteur.
- Accoudoirs 3D «soft touch» réglable en hauteur, largeur et profodeur.
- Base en polyamide en fibre de verre Ø 688 mm.
- 5 roulettes double galet en polyamide noir Ø 50 mm.
- Support lombaire réglable en hauteur.

REVÊTEMENT:

- Dossier et assise en tissu M1.

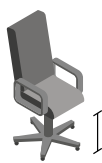
DIMENSIONS:



505



405



405-530




600



15


NUANCIER:



RESILLE

GRIS

NOIR



ROUGE

BLEU

ET PLUS

