

Fauteuil président synchrone, blocable 4 positions

Tension réglable, anti-retour

Stock cuir fleur corrigée pigmentée noir uniquement

Support lombaire réglable

Accoudoirs en alu poli

Lift. Pied alu poli

Recommandé pour

Utilisation travail bureautique Direction, Présidence et/ou polyvalent.
Utilisation jusqu'à 8 heures / jour
Poids maxi 110 kg


Mécanique

Synchrone

Garantie

3 ans dans des conditions d'utilisation normale, 8 heures par jour.
Dans le cas d'une utilisation en 2/8 garantie 18 mois, 3/8 1an.
Autres utilisation au prorata.
N'est pas comprise l'usure de la tapisserie.

Coloris



Accessoires



Réf. 10208
Jeu de 5 roulettes sol
dur

Réf. 10207
Jeu de 5 roulettes sol
moquette

Description technique

STRUCTURE

Coque assise et dossier en hêtre multiplis épaisseur 10 mm
Structure portante réalisée en tube d'acier
Accoudoirs structure portante acier aluminium poli avec manchettes cuir

GARNISSAGE

Mousse indéformable composée par des multi résines différenciées

ASSISE

Densité : 30 kg/m³ et épaisseur : 50 mn

DOSSIER

Densité : 25 kg/m³ et épaisseur : 40 mn (arrière, épaisseur 10mm)

REVETEMENT

Cuir Fleur corrigée pigmentée

MECANISME

Mécanisme synchrone avec réglage de tension, blocage 4 positions.

Elévation de l'assise par vérin à gaz blocable toute hauteur avec tête d'introduction diamètre 28mm. (Cache vérin par soufflet télescopique en polypropylène noir)

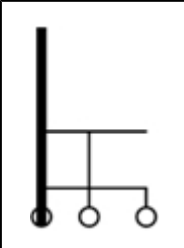
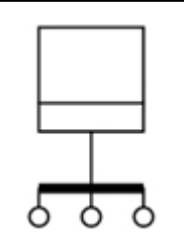
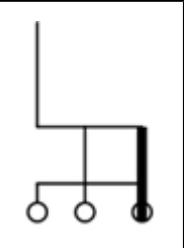
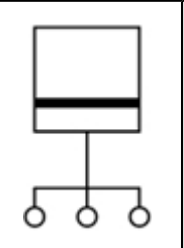
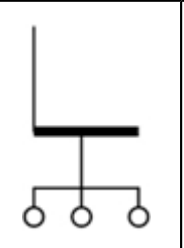
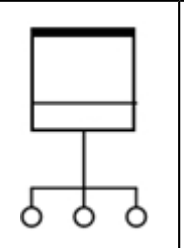
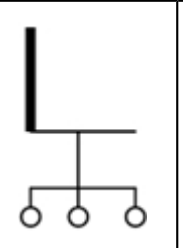
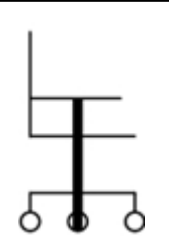
Support lombaires réglable

PIEtement

Etoile 5 branches en aluminium poli diamètre 65cm.

Roulettes double galets noires.

Dimensions

							
120,5/129,50	65	46,5/55,5	59	47	48	74	62,5/71,5

Poids

20,4 kg

Volume

0,30 m³