

Siège bureautique synchrone blocable 4 positions

Tension réglable, anti-retour

Translation d'assise

Dossier réglable en hauteur par crémaillère « up and down »

Lift. Pied nylon

Recommandé pour

Travail bureautique et/ou polyvalent
Utilisation jusqu'à 8 heures / jour
Poids maxi 110 kg


Mécanique

Synchrone avec translation d'assise

Garantie

3 ans dans des conditions d'utilisation normale, 8 heures par jour.
Dans le cas d'une utilisation en 2/8 garantie 18 mois, 3/8 1an.
Autres utilisations au prorata.
N'est pas comprise l'usure de la tapisserie

Coloris



Accessoires



Réf. 1390
Paire d'accoudoirs
fixes



Réf. 1679
Paire d'accoudoirs
réglables 3D



Réf. 9995
Option piétement
aluminium poli 9995



Réf. 10207
Jeu de 5 roulettes sol
moquette

Réf. 10208
Jeu de 5 roulettes sol
dur

Description technique

STRUCTURE

ASSISE

Support en polypropylène injecté avec renforts métalliques

Contre-coque autoporteuse en polyamide injecté (ép. 30/10ème) fixée par vis et insert sur support.

DOSSIER

Support en polypropylène injecté

Contre-coque en polypropylène injecté (ép.30/10ème) clipsée sur le support.

GARNISSAGE

ASSISE

Mousse de polyuréthane injectée moulée sans CFC, collée sur la structure, densité 40 kg/m3, épaisseur 40 mm

DOSSIER

Mousse de polyuréthane injectée moulée sans CFC, collée sur la structure, densité 25 kg/m3, épaisseur 45 mm

REVÊTEMENT

ASSISE ET DOSSIER

Tissu collé sur la mousse et agrafé sur le support en polypropylène.

LIAISON

Assise/dossier, par lame en acier trempé (60/10) largeur 70 mm. Protection par carter moulé en polypropylène

MÉCANISME

Système synchrone, blocable 4 positions, avec système anti-retour du dossier et réglable en intensité suivant le poids de l'utilisateur. Réglage mono-manette blocage / déblocage du dossier et pour réglage de la hauteur d'assise par vérin à gaz autoporteur, classe 3, course nominale de 130mm, répondant aux normes DIN 4550/4551.

Réglage de la profondeur d'assise par manette, course de 50 mm

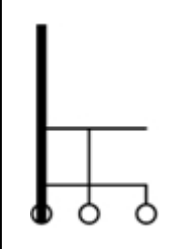
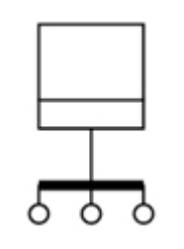
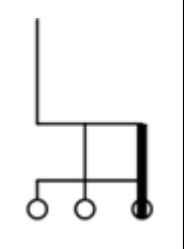
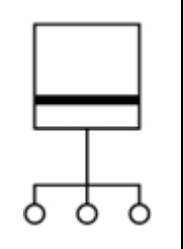
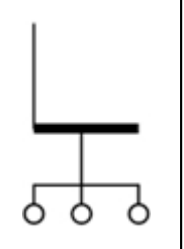
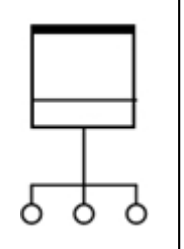
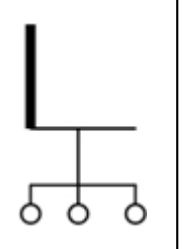
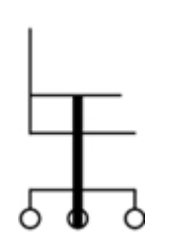
Réglage de la hauteur de dossier par crémaillère sur lame semi-rigide en acier, course de 65 mm

PIÉTEMENT

Étoile 5 branches en polyamide (Nylon auto-grainé, chargé en fibres de verre) – diamètre 680mm.

Roulettes doubles galets auto-freinées en polyamide de diamètre 50mm, pivot en acier diamètre 11 mm.

Dimensions

							
99/116	68	48/61	50	46	45	50	

Poids

11 kg

Volume

0,15 m3