

Chaise multi-usages, empilable, accrochable

Assise et dossier en polypropylène

Piètement fil chromé

Recommandé pour

Visiteur, accueil, réunion...
Utilisation jusqu'à 8 heures / jour
Poids maxi 100 kg
Empilable par 15

Garantie

3 ans dans des conditions d'utilisation normale, 8 heures par jour.
Dans le cas d'une utilisation en 2/8 garantie 18 mois, 3/8 1 an.
Autres utilisations au prorata

Coloris



Accessoires



Réf. 3688
Chariot de transport
pour 45 chaises Jill



Réf. 3687
Kit tablette écritoire
coulissant pour Jill



Réf. 3689
Barre d'espacement
inter-rangées pour Jill

Description technique

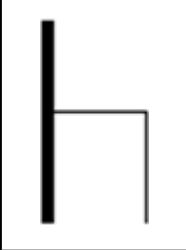
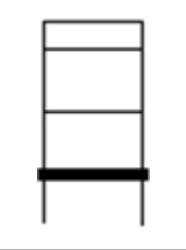
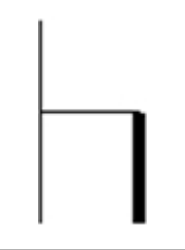
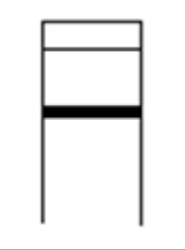
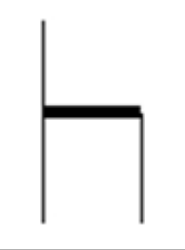
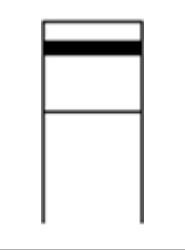
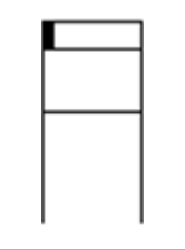
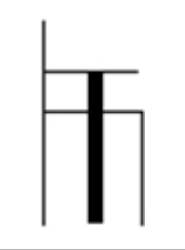
STRUCTURE

Piètement fil chromé diamètre 11 mm en conformité avec la norme EN 10204. Chrome épaisseur 5 microns. **Norme EN 1728**
4 patins/accroches en polypropylène coloris translucide.

ASSISE ET DOSSIER

Dossier en polypropylène avec fibres de verre.
Assise et coque assise en polypropylène.

Dimensions

							
84,5	59	46	44,5	42,5	46,7	39	

Poids

5,6 kg

Volume

12 dans 1 m³