

Chaise multi-usages, empilable

Assise et dossier en polypropylène noir uniquement

Piètement époxy grainé coloris alu

Recommandé pour

Visiteur, accueil, réunion...
Utilisation jusqu'à 8 heures / jour
Poids maxi 120 kg
Empilable par 5

Garantie

3 ans dans des conditions d'utilisation normale, 8 heures par jour.
Dans le cas d'une utilisation en 2/8 garantie 18 mois, 3/8 1 an.
Autres utilisations au prorata.

Coloris



Accessoires



Réf. 3673
Pièce d'accrochage
Kate



Description technique

STRUCTURE

Tube d'acier coloris gris aluminium grainé anti rayure, diamètre 22 mm, épaisseur 1,5 mm.

Norme EN 1728 (résistance et durabilité de la structure).

4 patins noirs en plastique anti dérapant, rentrant dans le tube.

ASSISE ET DOSSIER

ASSISE

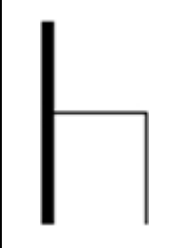
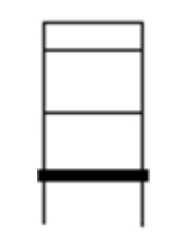
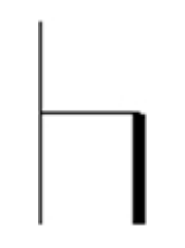
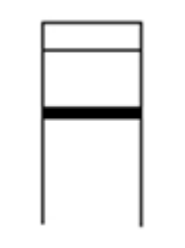
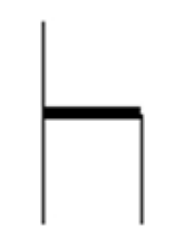
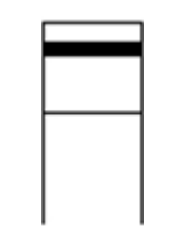
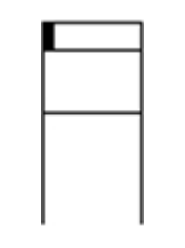
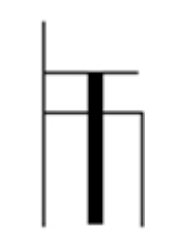
Coque en plastique noir fixée par 4 vis et inserts sur la structure

DOSSIER

Coque en plastique noir avec support lombaire, emboîtée dans montant de la structure

Finition ajourée

Dimensions

							
82	55	47	43	41	44	33	

Poids

4 kg

Volume

0,58 m³/5