



**StartUs - E**



## MARO mobilier de bureau

---

Depuis 30 ans, nous veillons à ce que le travail de bureau soit confortable et ergonomique. Nos meubles témoignent de notre professionnalisme et de notre amour pour ce que nous faisons. Notre passion est de créer des objets à la fois beaux et fonctionnels, et de trouver de nouvelles solutions pour transformer les idées en produits, à un niveau toujours plus élevé. Grâce à une pensée technologique innovante, nous mettons tout en œuvre pour que nos produits et solutions soient de la plus haute qualité. Ceci est confirmé par la certification ISO 9001 et GS - Geprüfte Sicherheit. Notre parc technologique, où des technologies de classe mondiale sont réunies sous un même toit, facilite considérablement cette tâche. En tant que fabricant responsable, nous voulons minimiser l'impact négatif que nous avons sur l'environnement, et nous attendons la même chose de nos fournisseurs.

Notre parc de machines est une garantie de la plus haute qualité et précision. Grâce aux investissements dans les nouvelles technologies et à la recherche constante de solutions originales, nous nous développons chaque jour. Nous savons très bien à quel point le facteur humain est important, c'est pourquoi certaines choses sont fabriquées à la main dans notre entreprise. Le collage des corps de comptoirs courbés est un travail où l'homme a un avantage sur la machine. Cependant, lorsque la précision et la répétabilité chirurgicales sont nécessaires dans un court laps de temps, nous sommes assistés par les dernières technologies. Le centre d'usinage perce, fraise et usine les bords avec une précision extraordinaire. La qualité de nos meubles repose sur des centaines d'essais et de tests, ce qui nous permet d'affirmer que nous n'avons pas d'égal dans ce domaine.



## StartUs - E

---

### TRANSPORT

- Le produit est livré chez le client par colis.
- Conçu pour l'assemblage individuel.

### GARANTIE

- Les produits MARO sont garantis 5 ans.

### CERTIFICATS



### CERTIFICATS DE PANNEAUX MÉLAMINÉS



---

## Développement durable

En savoir plus sur nos activités.



<https://maro.pl/fr/entreprise/developpement-durable>

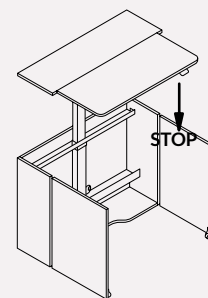
# StartUs-E

Les bureaux StartUs-S et StartUs-E sont uniques, car, une fois le travail terminé, ils peuvent être pliés pour prendre le moins de place possible. Lorsqu'ils sont fermés, leur structure monolithique imite une commode en deux tailles. Grâce à une large gamme de couleurs, ils s'intègrent parfaitement au décor de chaque appartement.

Le modèle StartUs-S sera particulièrement apprécié par ceux qui travaillent sur des ordinateurs de bureau, car il permet de cacher à la fois l'unité centrale et le moniteur, et grâce au passe-câble, vous éviterez le désordre des câbles. À l'intérieur, outre le moniteur, il y a aussi de la place pour cacher les accessoires de bureau.

StartUs-E est un bureau avec réglage électrique de la hauteur. En alternant la position debout et la position assise, vous faciliterez l'accomplissement de vos tâches professionnelles quotidiennes et préserverez votre colonne vertébrale.

## CAPTEUR ANTI-COLLISION



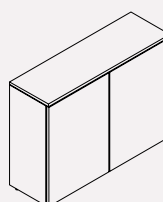
## CONSTRUCTION

- Panneau de particules recouvert sur les deux faces de mélamine à haute durabilité -Classe 1.
- Panneau à émission réduite de formaldéhyde Classe E1.
- Les chants du plan de travail finis en matière plastique (ABS) de 2 mm d'épaisseur avec un rayon de 3 mm.
- Corps, front, dos et plan de travail ont 18 mm d'épaisseur.

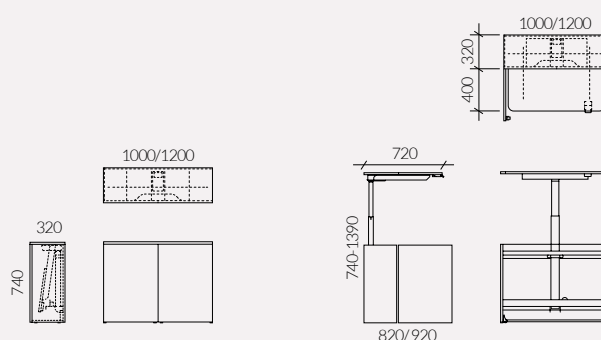
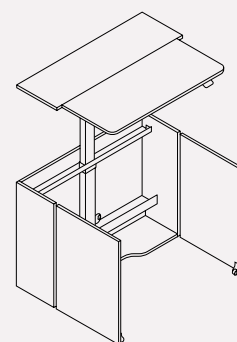
## ÉQUIPEMENT

- Colonne électrique avec fonction anti-collision en standard.
- Le panneau de commande SUPERIOR, (panneau de commande PREMIUM disponible en option).
- Façades équipées de charnières à 90°, de roulettes et de la fonction "push to open".
- Contrepoids en standard.
- Les fiches murales pour le montage sur le mur en béton avec des entretoises de 12 mm incluses.

Bureau ouvert



Bureau fermé



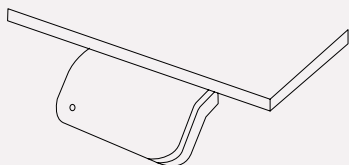
## HAUTEUR

- Hauteur du meuble fermé est de 740 mm, vérins de réglage course de +10 mm.
- Réglage électrique de la hauteur du plan de travail de 740 à 1390 mm.

Code produit	Dimensions		Poids	Vol.
	W	D / H	Kg	m <sup>3</sup>
SU20	1000	320 / 740	70	0,240
SU21	1200	320 / 740	75	0,284

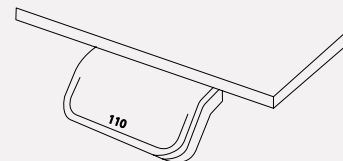
### PANNEAU DE COMMANDE SUPERIOR

- La fonction "memory" permet de mémoriser 2 hauteurs sélectionnées, ce qui permet de modifier la hauteur du plan de travail d'un seul clic.
- Indicateur LED - vous rappelle de vous lever.
- Module Bluetooth intégré - possibilité de se connecter à une application sur un smartphone, une tablette, un PC/MAC.
- Couleur noire.



### PANNEAU DE COMMANDE PREMIUM

- La fonction "memory" permet de mémoriser 4 hauteurs sélectionnées, ce qui permet de modifier la hauteur du plan de travail d'un seul clic.
- Un écran pour afficher des informations sur la hauteur actuelle du plan de travail.
- Barre LED - vous rappelle de vous lever.
- Module Bluetooth intégré - possibilité de le connecter à l'application sur un smartphone, une tablette, un PC/MAC.
- Possibilité d'afficher un message de bienvenue ou un logo personnalisé (supplément de +83 EUR).
- Couleur noire.



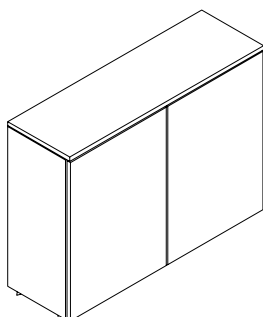
Bureau fermé

Bureau ouvert

Largeur :  
1000/ 1200 mm

Profondeur:  
320 mm

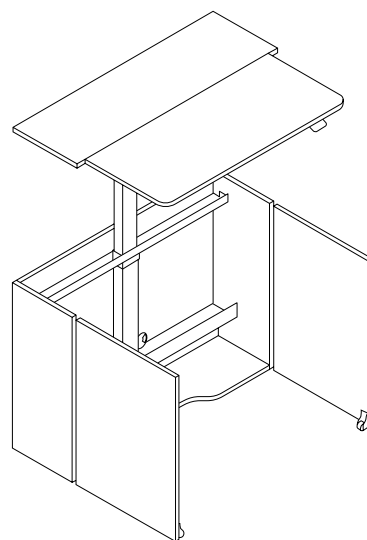
Hauteur :  
740 mm



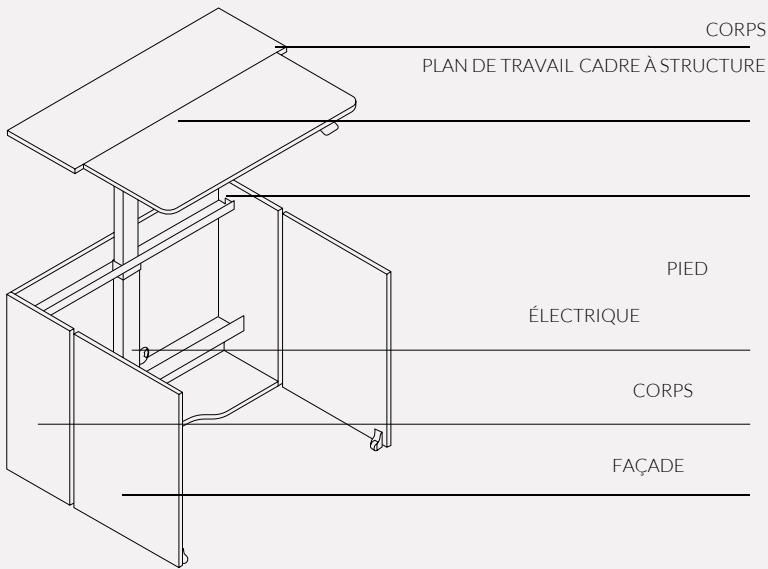
Hauteur du

plan de travail :  
740-1390mm

Profondeur du  
plan de travail ouvert: 720  
mm



# Kolorystyka




			Corps et plan de travail	StartUsE Front StartUs-E	Pied électrique	Cadre à structure	Roulettes et rail su pport pour le
STANDARD	Mélamine UNI	STD 1 Blanc	•	•			
		STD 2 Blanc haute brillance					
		STD 3 Cendré	•	•			
		STD 4 Beige	•	•			
		STD 5 Verte scandinave	•	•			
		STD 6 Bleu foncé	•	•			
		STD 7 Graphite	•	•			
		STD 8 Noir	•	•			
	Mélamine	STD 10 Acacia	•	•			
		STD 11 Érable européen	•	•			
		STD 12 Chêne Napolitano	•	•			
		STD 13 Épicéa gris	•	•			
		STD 14 Chêne américain	•	•			
		STD 15 Chêne naturel	•	•			
		STD 12 Merisier Havane	•	•			
		STD 17 Noyer brun	•	•			
	TREND*	Mélamine	TRD 1 Rose clair	•	•		
TRD 2 Bordeaux			•	•			
TRD 3 Turquoise foncé			•	•			
TRD 11 Chêne brut			•	•			
TRD 12 Chêne brûlé			•	•			
STANDARD	Métal	M 02 Blanc			•	•	•
		M 01 Aluminium				•	•
		M 03 Beige				•	•
		M 05 Graphite				•	•
		M 04 Noir			•	•	•
TREND*	Métal	M 06 Beige clair				•	•
		M 09 Vieux rose				•	•
		M 08 Roux				•	•
		M 07 Turquoise foncé				•	•

# Mélamine

① STANDARD



② TREND

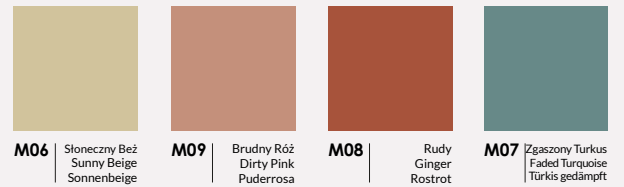


# Métaux


① STANDARD




② TREND




Vous pouvez trouver tous nos documents actuels en ligne



Visitez notre site web  
[maro.pl](http://maro.pl)



Trouvez des photos et des vidéos de haute qualité à inclure dans vos documents  
[maro.cloud/photo](http://maro.cloud/photo)



Trouver des schémas et des catalogues  
[maro.pl/webpage/download.html](http://maro.pl/webpage/download.html)



Commander des meubles en ligne - zone B2B  
[shop.maro.pl](http://shop.maro.pl)



Fabryka Mebli Biurowych MARO Sp. z o.  
o. PL 62-052 Komorniki, ul. Fabianowska  
100


+48 61 890 00 00


[maro@maro.pl](mailto:maro@maro.pl)


**MARO.pl**

Suivez l'actualité et rejoignez la communauté MARO

 /@maroofficefurniture

 /@maroofficefurniture

 /@maroofficefurniture

 /@maroofficefurniture

Veillez envoyer vos commandes d'imprimés et d'échantillons de couleurs à [marketing@maro.pl](mailto:marketing@maro.pl)

Les illustrations présentées dans ce document ont un but purement illustratif et ne constituent aucune forme de contrat ou de garantie - en particulier les couleurs présentées et les surfaces de mobilier utilisées par Fabryka Mebli Biurowych MARO sp. z o.o. Pour toute information concernant les fonctions et les configurations, veuillez contacter Fabryka Mebli Biurowych MARO sp. z o.o.

Toutes les informations présentées, notamment les photographies, les spécifications, les descriptions, les schémas ou les paramètres techniques, ne constituent pas une offre au sens du Code civil et ne sont pas contraignantes et peuvent faire l'objet de modifications sans préavis.

Fabryka Mebli Biurowych MARO sp. z o.o. se réserve le droit d'apporter des modifications aux produits présentés. Les illustrations présentées peuvent montrer des configurations d'option. La définition contraignante du prix, de l'équipement et des spécifications est contenue dans le Contrat de vente. Nous nous réservons le droit d'apporter des modifications et de faire des erreurs. Toutes les informations contenues dans cette liste de prix sont correctes au moment de la publication/soumission à l'impression. Les prix ci-dessus ne comprennent pas la TVA.

Les conditions générales de vente et les conditions générales de garantie et de réclamation font partie intégrante des contrats de vente.

La liste de prix est valable à partir du 01.03.2022 jusqu'à nouvel ordre.